



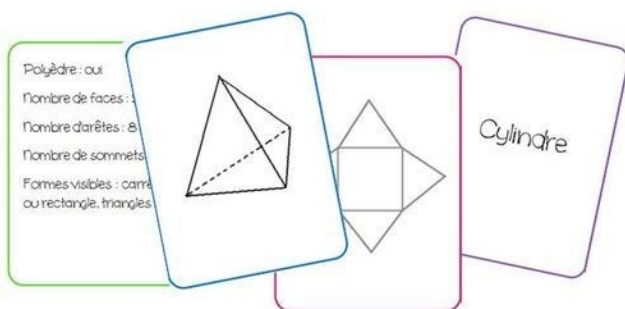
# 1

### Relire la leçon ou/et regarder la vidéo



# 2

### Recherche



Trouve un partenaire et jouez avec ce jeu!



# 3

### Entraînement

**19** Associe chaque solide à son patron. Colorie les patrons et les solides associés de la même couleur.

**14** Avec ton matériel de géométrie, trace un patron du pavé droit en respectant les mesures indiquées sur le modèle.

Réalise ces 2 fiches



## Essai 1



4


### Tutorat

- Correction de la fiche essai 1 avec un camarade



5

### Entrainement



### Essai 2

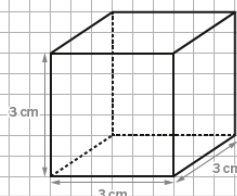
6

### Remédiation

- Correction de la fiche essai 2 avec l'enseignant
- Relire la leçon
- Entrainement : Réalise cette fiche

18

Avec ton matériel de géométrie, construis un patron du cube en respectant les mesures indiquées sur le modèle.



### Essai 3