



1

Regarde la vidéo



2

Recherche



Charlie et la chocolaterie

Le fameux ticket de Willy Wonka n'est pas un ticket en or. Il s'agit simplement d'un feuillet doré glissé entre l'emballage et la plaquette de chocolat. 14
Cinq enfants ont trouvé le précieux sésame pour visiter la chocolaterie. Le premier gagnant est Augustus Gloop. Fils de charcutiers, ce petit garçon allemand ne fait que manger 25
toute la journée. La gourmandise démesurée de cet enfant est même encouragée par sa mère. Le second enfant qui trouve le ticket d'or est Veruca Salt. Archigâtée, elle est la fille d'un 30
industriel britannique qui a chargé ses employés d'ouvrir des milliers de tablettes pour elle. Le troisième gagnant est une 40
championne de sport. Elle s'appelle Violetta Beauregard. Prétentieuse et mal élevée, elle est performante dans le 48
mâcher de chewing-gum. Mike Teavee est le quatrième gagnant. Fan de jeux vidéo, ce surdoué passe ses journées 58
devant la télévision. 68
Le dernier des gagnants se prénomme Charlie Bucket. Sa famille très pauvre trouve la force de vivre dans une chaumière sans confort et dans des conditions difficiles. C'est un petit 78
garçon sans défaut qui s'émerveille de tout. Il surmonte les obstacles de la visite aux multiples épreuves, grâce à ses 82
bonnes manières et à sa simplicité. Il devient l'héritier de la fabrique au grand bonheur de Willy Wonka. 92
102
112
120
129
138
149
152
161
172
183
194
204
216
223


Colorie dans le texte des GN enrichis

→ On laissera de côté les GN simples (déterminant/nom) et les GN enrichis d'un adjectif



3

Entrainement



une chaumière sans confort	
un ticket en or	le ticket de Willy Wonka
la fille d'un industriel	
la machine à fabriquer	
une plaquette de chocolat	
un petit garçon sans défaut	
la force de vivre	la visite d'aujourd'hui
le dernier des gagnants	
un enfant à la gourmandise démesurée	




- Souligne le complément du nom dans les GN suivants
- Analyse chaque complément du nom en précisant la classe de chaque mot à l'aide des figurines (place les figurines sous les mots du CdN)



Essai 1



Compétence : Repérer le complément du nom

4	<p style="text-align: center;"><u>Tutorat</u></p> <p>- Correction de la fiche essai 1 avec un camarade</p> 
5	<p style="text-align: center;"><u>Entrainement</u></p>   
	<h2>Essai 2</h2>
6	<p style="text-align: center;"><u>Remédiation</u></p> <p>- Correction de la fiche essai 2 avec l'enseignant - Relire la leçon - Entrainement :</p>   <p><u>Colorie les compléments du nom dans les GN suivants :</u></p> <ul style="list-style-type: none">• une palette de couleurs• Un docteur expérimenté• Des bonbons jaunes à la vanille• Un bateau à moteur• Des gâteaux sans gluten• Des mouchoirs blancs en papier 
	<h2>Essai 3</h2>