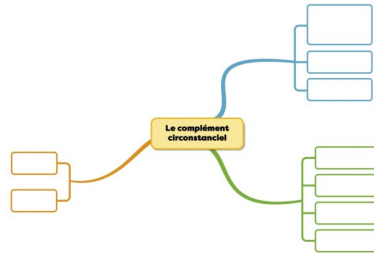


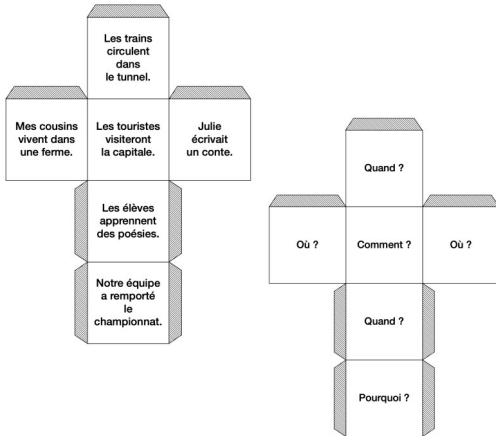
### 1

### Regarde la vidéo puis complète la carte mentale



### 2

### Manipulation



Trouve un partenaires et créez des phrases à l'aide des dés.



### 3

### Entrainement

**13 Le complément circonstanciel**

CM1

**Je m'entraîne**

1 Sur ton cahier, classe les compléments circonstanciels suivants (manière, lieu, temps, cause).

hier - là-bas - à toute vitesse - rapidement - à 10 heures - sans aucune hâte - autrefois - en volant - à Paris - tout de suite - avec des baguettes - l'été - au loin - ce soir - dans l'école.

2 Parmi les compléments soulignés, colorie ceux que l'on peut déplacer ou supprimer.

Ce weekend, mes parents sont allés au cinéma.

Paul et Valérie jouent tranquillement dans le jardin.

Le magicien réalise son numéro avec précision.

Ce matin, les élèves ont pris le bus vers 7 heures.

3 Colorie les compléments circonstanciels (précise s'ils indiquent un lieu, un temps, une manière ou une cause).

Depuis deux jours, nous préparons le mariage.

Le peintre expose ses toiles, chaque année, à Paris.

En raison du mauvais temps, on a annulé la fête.

Dans le ciel, il n'y a pas d'étoiles qui scintillent.

Chaque année, la galette est découpée en 5 parts.

Prénom : .....

4 Ajoute un complément circonstanciel (attention à la ponctuation).

Les filles jouent à cachecache.

.....

Le TGV entre en gare.

.....

Les tortues sont des espèces menacées.

.....

Nous partons en vacances.

.....

**J'écris.**










5 Enrichis ce texte avec des compléments circonstanciels (où, quand, comment, pourquoi).

La rivière coulait. Mon regard resta posé sur le rivage. Je levais les yeux. Un drôle d'oiseau s'avança et se posa. Je restais pour le regarder. Un chant doux et mélodieux se fit entendre. Mon pied fit craquer une branche. L'oiseau s'envola. Je quittai la forêt.

Réalise les exercices de cette fiche





4	<p style="text-align: center;"><u>Tutorat</u></p> <p>- Correction de la fiche essai 1 avec un camarade</p> 
5	<p style="text-align: center;"><u>Entrainement</u></p>   
	<b>Essai 2</b>
6	<p style="text-align: center;"><u>Remédiation</u></p> <ul style="list-style-type: none"><li>- Correction de la fiche essai 2 avec l'enseignant</li><li>- Relire la leçon</li><li>- Entrainement : Entraîne-toi !</li></ul>   
	<b>Essai 3</b>