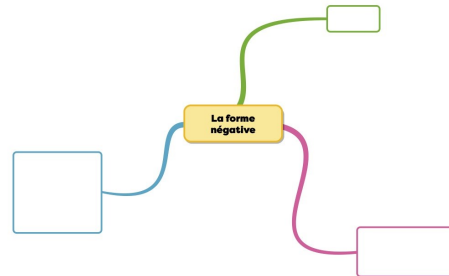




Compétence : Identifier la forme négative

1

Regarde la vidéo et complète la carte mentale



2

Manipulation



Entoure la négation :

Nous ne parlerons plus !

Indique la forme de la phrase :

C'est une mauvaise journée ...

Phrase affirmative	Phrase négative
--------------------	-----------------

nurvero

Trouve un partenaire et entraînez-vous avec ces ateliers.



3

Entraînement

3 La forme négative

CM1

Je m'entraîne

1 **Colorie les phrases à la forme négative.**
Le rhinocéros est sorti de l'eau. Elle n'achètera plus cette revue insupportable. Le bus ne passe pas toutes les heures ! Il n'y a jamais de place dans ce parking. Ulysse est un héros de la mythologie. Maya fera un gâteau au chocolat. Nous ne déjeunons pas ensemble.

2 **Colorie les négations.**
Il ne pleut jamais dans cette région.
Je n'y vois rien.
Personne ne viendra ce soir.
Les clés ne sont plus sur la porte.

3 **Ajoute des négations pour écrire des phrases à la forme négative. Écris-les sur ton cahier.**
ne... rien / ne ... pas / ne ... jamais
ne ... plus / ne ... aucun / ne ... personne
Elle mange toujours du pain.
Les fenêtres sont brisées.
Je joue toujours aux dominos.
Clara sait tout.

Prénom :

4 **Transforme les phrases à la forme affirmative.**
Tu ne veux plus manger ?
.....
Martin ne veut pas venir.
.....
Elle n'est jamais à l'heure !
.....

5 **Récris ces phrases en ajoutant les mots manquants.**
Je joue pas !
.....
Vous venez pas ?
.....
Matthias ne comprend la question.
.....
Il part jamais sans son sac noir.
.....

J'écris

6 **Écris 6 règles de vie dans la classe : 3 affirmatives et 3 négatives.**



Réalise les exercices de cette fiche



Essai 1



4	<p style="text-align: center;"><u>Tutorat</u></p> <p>- Correction de la fiche essai 1 avec un camarade</p> 
5	<p style="text-align: center;"><u>Entrainement</u></p> <div style="display: flex; justify-content: space-around; align-items: center;">   </div> <div style="text-align: center; margin-top: 10px;">  X9D4X4 </div>
	<h3>Essai 2</h3>

6	<p style="text-align: center;"><u>Remédiation</u></p> <ul style="list-style-type: none"> - Correction de la fiche essai 2 avec l'enseignant - Relire la leçon - Entrainement : Entraîne-toi avec ces ateliers. <div style="text-align: center; margin-top: 20px;">  </div>
	<h3>Essai 3</h3>

