

1

Relire la leçon ou/et regarder la vidéo



2

Jeu



La classe 2 Delphine

Trouve un ou deux partenaires et jouez à ce jeu.



3

Entrainement

14 L'imparfait

CM1

Je m'entraîne

● **Colorie les verbes à l'imparfait.**
La petite fille aux allumettes regardait la jolie poupée de la vitrine. Elle portait une robe bleue à volants et des souliers noirs. Ses cheveux bruns évoluaient librement sur ses épaules. Sa coiffe était jaune, ornée de quelques fleurs. Elle avait l'air joyeuse.

● **Complète avec le pronom personnel qui convient.**
..... mangeait à la cantine tous les jours.
..... faisons la vaisselle.
..... allaient chercher l'eau au puits.
..... étiez très en colère.
..... voyais les lettres à l'envers.
..... devait apprendre ses tables.

● **Transpose les verbes au présent à l'imparfait.**
Nous refaisons →
Nous avons →
Béa et moi rougisons →
Nous criions →
Nous payons →

● **Conjugué les verbes entre parenthèses à l'imparfait.**
Je (préparer) le repas du midi.
..... Il (avoir) des dents alguesées.
La première étoile (apparaître) vers 8 heures.
..... Le dernier coureur (franchir) la ligne d'arrivée.
.....

J'écris.

● **Complète le texte avec les verbes proposés à l'imparfait.**
incommoder - faire - être (3) - pouvoir - donner - aller - avoir (3)
Il une fois un bucheron et une bucheronne qui sept garçons. L'aîné n'..... que dix ans, et le plus jeune n'en que sept. On s'étonnera que le bucheron ait eu tant d'enfants en si peu de temps ; mais c'est que sa femme vite en besogne, et n'en pas moins de deux à la fois. Ils forts pauvres, et leurs sept enfants les beaucoup, parce qu'aucun d'eux ne encore gagner sa vie. [...] Le pauvre enfant le souffre-douleur de la maison, et on lui toujours le tort.

Extrait du Petit Poucet, Charles Perrault

Réalise les exercices 4 et 5 de cette fiche



Essai 1

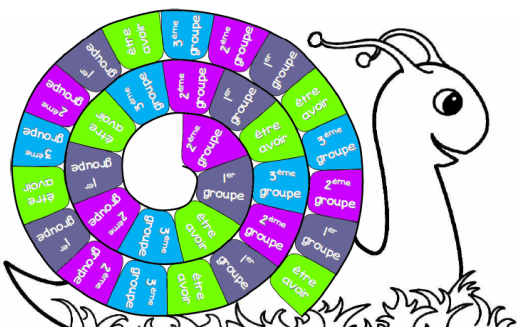




Conjugaison

11

Compétence : Conjuguer à l'imparfait dans des phrases

4	<p style="text-align: center;"><u>Tutorat</u></p> <p>- Correction de la fiche essai 1 avec un camarade</p> 
5	<p style="text-align: center;"><u>Entrainement</u></p> <div style="display: flex; justify-content: space-around; align-items: center;">   </div> 
	<h2>Essai 2</h2>

6	<p style="text-align: center;"><u>Remédiation</u></p> <ul style="list-style-type: none"> - Correction de la fiche essai 2 avec l'enseignant - Relire la leçon - Entrainement : Joue à ce jeu. <div style="text-align: center;">  <p>Une faim d'escargot</p> </div> 
	<h2>Essai 3</h2>