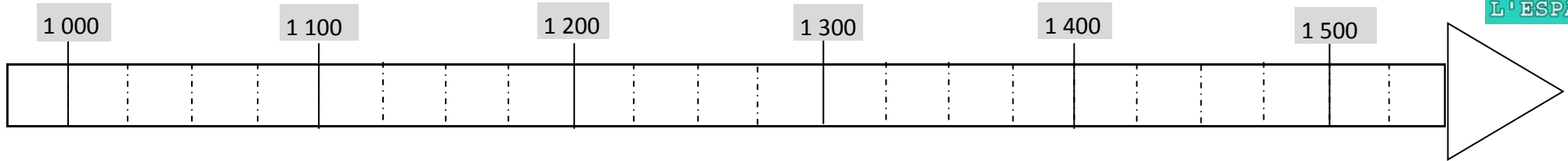



L'art roman et l'art gothique au Moyen Age

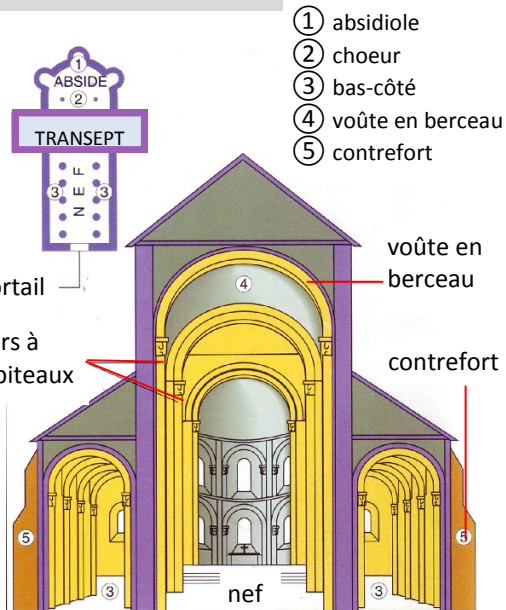


De l'an mil au milieu du XII^e, les églises sont construites selon le style roman. A partir de la fin du XII^e siècle, apparaît l'art gothique.


Les églises romanes sont surmontées d'un clocher.



Vers l'an 1000, les églises sont petites et simples. Les églises de cette époque que l'on nomme Romanes (romaines) ont remplacé leur plafond en bois par une voûte en pierre. Les fenêtres sont très étroites et les murs fort épais. Le plan du bâtiment à l'aspect de la CROIX.




Les voûtes sont arrondies



Arc en plein cintre

Les cathédrales gothiques sont surmontées d'une haute flèche




A partir de la fin du XIII^e, de nouvelles techniques permettent d'embellir, de construire des voûtes plus hautes, plus larges où des rosaces et des vitraux laissent entrer la lumière : c'est la période gothique durant laquelle on fait construire à la gloire de Dieu d'immenses cathédrales.

Les hauts murs sont soutenus par des arcs-boutants.

Voûte en arc brisé



La cathédrale est éclairée par de larges vitraux.



Arc brisé

